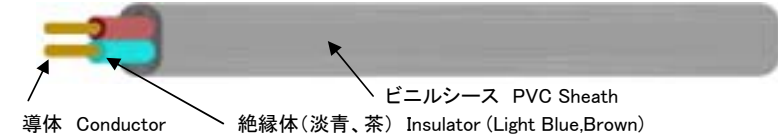


適合規格(Standard) : VDE・SEV・KEMA・SEMKO・DEMKO・NEMKO・FIMKO・ÖVE

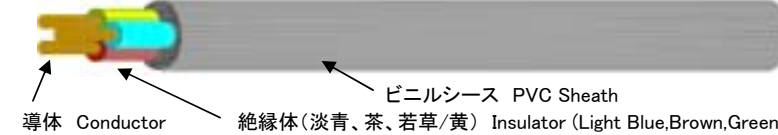
■ **ライト/オーディナリーフレキシブルコード(標準色:黒、灰)** Light/Ordinary Flexible cord (Standard Color : Black・Gray)

構造 Structure

LTCE-2F/GTCE-2F(長円形 Oval)



LTCE/GTCE(丸形 Round)



用途 Application

電気機器等の電源コード用として使用されます。
いずれもCENELEC規格に合格したものです。
These are used for power supply cords for electric equipment or the like.
The one that it passed CENELEC standard.

Light Polyvinyl Chloride Sheathed Flexible Cord

Cat.No.	形状 Shape	導体 Conductor			ビニル絶縁体 PVC Insulator		ビニルシース PVC Sheath		定格 Rating		1巻の標準長 Unit Length m
		断面積 Area mm ²	構成 Stranding No./mm	芯数 core	標準厚 Ave.Thi. mm	外径 Diameter mm	標準厚 Ave.Thi. mm	外径 Diameter mm	電圧 Voltage (Uo/U) V	温度 Temp. °C	
LTCE-2F (H03VVH2-F)	長円形 Oval	0.50	28/0.15	2	0.45	2.0	0.55	3.3x5.3	300/300	70	200
		0.75	42/0.15		0.55	2.2	0.65	3.5x5.8			
LTCE-3 (H03VV-F)	丸形 Round	0.75	24/0.20	3	0.55	2.2	0.70	6.2	300/300	70	200

Ordinary Polyvinyl Chloride Sheathed Flexible Cord

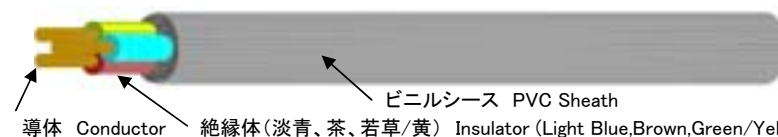
Cat.No.	形状 Shape	導体 Conductor			ビニル絶縁体 PVC Insulator		ビニルシース PVC Sheath		定格 Rating		1巻の標準長 Unit Length m
		断面積 Area mm ²	構成 Stranding No./mm	芯数 core	標準厚 Ave.Thi. mm	外径 Diameter mm	標準厚 Ave.Thi. mm	外径 Diameter mm	電圧 Voltage (Uo/U) V	温度 Temp. °C	
GTCE-2 (H05VV-F)	丸形 Round	0.75	24/0.20	2	0.65	2.4	0.90	6.6	300/500	70	200
		1.00	32/0.20		0.65	2.6	0.90	7.0			
GTCE-2F (H05VVH2-F)	長円形 Oval	0.75	24/0.20	2	0.65	2.4	0.85	4.1x6.6	300/500	70	200
GTCE-3 (H05VV-F)	丸形 Round	0.75	24/0.20	3	0.65	2.4	0.90	7.0	300/500	70	200
		1.00	32/0.20		0.65	2.6	0.90	7.4			

適合規格(Standard) : VDE

■ **ライト/ミディアムデューティーフレキシブルコード(標準色:黒、灰)** Light/Medium Duty Flexible cord (Standard Color : Black・Gray)

構造 Structure

GTVD(丸形 Round)



用途 Usage

電気機器等の電源コード用として使用されます。
いずれもVDE規格に合格したものです。
These are used for power supply cords for electric equipment or the like.
These were passed VDE standard.

Medium Duty, Thermoplastic Sheathed Flexible Cord.(H05VV-F)

Cat.No.	形状 Shape	導体 Conductor			ビニル絶縁体 PVC Insulator		ビニルシース PVC Sheath		定格 Rating		1巻の標準長 Unit Length m
		断面積 Area mm ²	構成 Stranding No./mm	芯数 core	標準厚 Ave.Thi. mm	外径 Diameter mm	標準厚 Ave.Thi. mm	外径 Diameter mm	電圧 Voltage (Uo/U) V	温度 Temp. °C	
GTVD-2 (H05VV-F)	丸形 Round	0.75	24/0.20	2	0.65	2.4	0.90	6.6	300/500	70	200
		1.00	32/0.20		0.65	2.6	0.90	7.0			
		1.50	30/0.25		0.75	3.1	0.90	8.0			
		2.50	50/0.25		0.90	3.8	1.10	9.8			

Uo : 導体と接地間の電圧 U : 各導体間の電圧

Medium Duty, Thermoplastic Sheathed Flexible Cord.(H05VV-F)

Cat.No.	形状 Shape	導体 Conductor			ビニル絶縁体 PVC Insulator		ビニルシース PVC Sheath		定格 Rating		1巻の 標準長 Unit Length m
		断面積 Area mm ²	構成 Stranding No./mm	芯数 core	標準厚 Ave.Thi. mm	外径 Diameter mm	標準厚 Ave.Thi. mm	外径 Diameter mm	電圧 Voltage (Uo/U) V	温度 Temp. °C	
GTVD-3 (H05VV-F)	丸形 Round	0.75	24/0.20	3	0.65	2.4	0.90	7.0	300/500	70	200
		1.00	32/0.20		0.65	2.6	0.90	7.4			
		1.50	30/0.25		0.75	3.1	1.00	8.7			
		2.50	50/0.25		0.90	3.8	1.25	10.7			

Light Duty, Thermoplastic Sheathed Flexible Cord.(H03VV-F)

Cat.No.	形状 Shape	導体 Conductor			ビニル絶縁体 PVC Insulator		ビニルシース PVC Sheath		定格 Rating		1巻の 標準長 Unit Length m
		断面積 Area mm ²	構成 Stranding No./mm	芯数 core	標準厚 Ave.Thi. mm	外径 Diameter mm	標準厚 Ave.Thi. mm	外径 Diameter mm	電圧 Voltage (Uo/U) V	温度 Temp. °C	
LTCE-2F (H03VVH2-F)	長円形 Oval	0.75	42/0.15	2	0.55	2.2	0.65	3.5x5.8	300/300	70	200



Uo : 導体と接地間の電圧 U : 各導体間の電圧

CENELEC プラグ付電源コード 製品仕様一覧表




※コードセットとしての定格を表示しています。 ※Rating as the cordset are displayed.

CENELEC Power Supply Cord (with an attachment plug) : Product Specification Table


定格 Rating **2.5A-250V**

プラグ Plug Model No.	感電保護クラス Appliance Classes	適用コード Application Cord	コネクタ Connector Model No.	備考 Remarks
KP-419C	Class II	LTCE-2Fx0.75mm ² (H03VVH2-F 2x0.75mm ²) 	KS-15F (IEC 60320 C7)	
KP-4819C	Class II		KS-15N (IEC 60320 C7)	
KP-419C	Class II	GTCE-2Fx0.75mm ² (H05VVH2-F 2x0.75mm ²) 	KS-15F (IEC 60320 C7)	

定格 Rating **6A-250V**


プラグ Plug Model No.	感電保護クラス Appliance Classes	適用コード Application Cord	コネクタ Connector Model No.	備考 Remarks
KP-4819C	Class II	LTCE-2Fx0.75mm ² (H03VVH2-F 2x0.75mm ²) 	KS-17 (IEC 60320 C17)	
KP-4819C	Class II	LTCE-2Fx0.75mm ² 	—	
KP-4819C	Class II	GTCE-2x0.75mm ² (H05VV-F 2x0.75mm ²) 	—	

定格 Rating **10A-250V**



プラグ Plug Model No.	感電保護クラス Appliance Classes	適用コード Application Cord	コネクタ Connector Model No.	備考 Remarks
KP-4819C	Class II	GTCE-2x1.0mm ² (H05VV-F 2x1.0mm ²) 	—	

規格名 : IEC60884-1 EN60320-1

定格 Rating **6A-250V**

プラグ Plug Model No.	感電保護クラス Appliance Classes	適用コード Application Cord	コネクタ Connector Model No.	備考 Remarks
KP-4819D	Class I	GTCE-3x0.75mm ² (H05VV-F 3x0.75mm ²) 	—	
KP-4819Y				
KP-1601AH				




定格 Rating **10A-250V**

プラグ Plug Model No.	感電保護クラス Appliance Classes	適用コード Application Cord	コネクタ Connector Model No.	備考 Remarks
KP-4819D	Class I	GTCE-3x0.75mm ² MAX 2m (H05VV-F 3x0.75mm ²) 	KS-31A (IEC 60320 C13)	
KP-4819Y			KS-31AY (IEC 60320 C13)	
KP-4819D	Class I	GTCE-3x1.0mm ² (H05VV-F 3x1.0mm ²) 	KS-31A (IEC 60320 C13)	
KP-4819Y			KS-31AY (IEC 60320 C13)	
KP-1601AH				



●定格 Rating

2.5A-250V

LTCE-2Fx0.75mm² H03VVH2-F 2x0.75mm²
Plug 2.5A-250V Connector 2.5A-250V



GTCE-2Fx0.75mm² H05VVH2-F 2x0.75mm²
Plug 2.5A-250V Connector 2.5A-250V



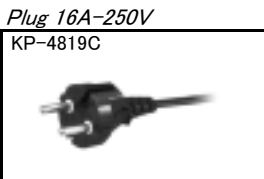
●定格 Rating

6A-250V

LTCE-2Fx0.75mm² H03VVH2-F 2x0.75mm²
Plug 16A-250V Connector 6A-250V



GTCE-2x0.75mm² H05VV-F 2x0.75mm²



●定格 Rating

10A-250V


GTCE-2x1.0mm² H05VV-F 2x1.0mm²
Plug 16A-250V



●定格 Rating

6A-250V


GTCE-3x0.75mm² H05VV-F 3x0.75mm²
Plug 16A-250V



●定格 Rating

10A-250V



GTCE-3x0.75mm² H05VV-F 3x0.75mm²
Plug 16A-250V Connector 10A-250V



MAX 2m



GTCE-3x1.0mm² H05VV-F 3x1.0mm²
Plug 16A-250V Connector 10A-250V



CENELEC 主要プラグ・コネクタ寸法表

CENELEC Plug・Connector Dimension Table

※寸法表にないプラグ・コネクタにつきましてはお問い合わせ下さい。

※Please inquire about the plug and connector that doesn't exist in the dimension

■ 2Pプラグ 2P Plug



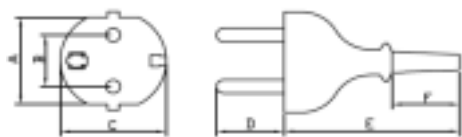
型番 Model No.	寸法 Dimension mm				
	A	B	C	D	E
KP-419C	35.3	17.5	13.7	19	45

■ 2Pプラグ 2P Plug



型番 Model No.	寸法 Dimension mm					
	A	B	C	D	E	F
KP-4819C	32	19	36.5	19	52	20

■ 3Pプラグ 3P Plug



型番 Model No.	寸法 Dimension mm					
	A	B	C	D	E	F
KP-4819D	32	19	36.5	19	52	20

■ 2Pコネクタ 2P Connector



型番 Model No.	寸法 Dimension mm					
	A	B	C	D	E	F
KS-15F	16	8.6	7.8	16.5	54	17.5
KS-15N	16	8.6	9	16.5	54	16

■ 3Pコネクタ 3P Connector



型番 Model No.	寸法 Dimension mm					
	A	B	C	D	E	F
KS-31A	25	14	15.8	19	65	21

■ 3Pコネクタ 3P Connector Right Angle



型番 Model No.	寸法 Dimension mm				
	A	B	C	D	E
KS-31AY	25	14	40	25	18